



Fellesinntekter - forslag til fordelingsnøkkel i OIF



Mange avdelinger og utvalg,- EN Idrettsforening





Orkanger Idrettsforening



Utvalg for å utarbeide forslag til fordeling av fellesinntekter:

- Valgt av Hovedstyret til å fremlegge et forslag
- I utvalget:
 - Knut Even Wormdal
 - Jonas Appelkvist
 - Vibece Larsen



Mange avdelinger og utvalg,- EN Idrettsforening






Orkanger Idrettsforening



Fellesposter gjennomgått av utvalget:

Fellesinntekter OIF	Totalt	Til Fordeling	Til hovedlaget
Bingoinntekter	120000	0	120000
Hovedsponsorer	125000		125000
Orkdal Kommune - tilskudd aktivitet	30000	30000	0
Orkdal Kommune - tilskudd anlegg	50000		50000
Tilskudd NIF	110000	110000	0
Grasrotandelen	40000	0	40000
Medlemskontigent	150000		150000
Gavemidler Orkdal Sparebank	25000		25000
Gavemidler marka	10000		10000
	660000	140000	520000
Felleskostnader OIF	Totalt	Til Fordeling	Til hovedlaget
Klubbhuset	40000		40000
Regnskapshonorar	275000	206250	68750
Revisjon	25000	18750	6250
Orkanger- Idrett	10000		10000
Kostnader Marka	160000		160000
Forsikringer	25000		25000
Datakostnader	33000		33000
Utdanningsstipend	20000		20000
Generelt stipend for investeringer etc.	30000		30000
	618000	225000	393000
Resultat	42000	-85000	127000

Mange avdelinger og utvalg,- EN Idrettsforening






Orkanger Idrettsforening



Fordelingsposter:

Orkdal Kommune - tilskudd aktivitet	30000
Tilskudd NIF	110000
Sum fordelingsposter	140000
I tillegg stipend for årlig søknad til hovedlaget	
Utdanningsfond	20000
Generelt fond for investeringer etc.	30000
Til fordeling mellom avdelingene	190000

Mange avdelinger og utvalg,- EN Idrettsforening






Orkanger Idrettsforening



Kalkyle fordelingsnøkkel: - faktorer for beregning av fordeling

- 1. Grunnbeløp til alle avdelinger på kr. 5000
 - Beløpet går kun til utbetaling dersom avdelingen klarer å stille med et komplett avdelingsstyre innen OIF's årsmøte
- 2. Antall aktive barn i avdelingene
 - Alle registrerte aktive tom 19 år i idrettsregistreringen
 - 50% av tilskuddet ut over grunnbeløpet fordeles etter denne nøkkelen
- 3. De største driftskostnadene vedr. aktivitet i avdelingene
 - Konto 6320: Leie bane/ anlegg
 - Konto 7770: Påmeldinger stevne/ arr.
 - 50% av tilskuddet ut over grunnbeløpet fordeles etter denne nøkkelen

Mange avdelinger og utvalg,- EN Idrettsforening






Orkanger Idrettsforening



1. Grunnbeløp til hver avdeling kr. 5000
kr. 35.000 til fordeling

- Grunnbeløpet forutsetter at avdelingen har klart å stille med komplett avdelingsstyre innen OIF's årsmøte.

Mange avdelinger og utvalg,- EN Idrettsforening





Orkanger Idrettsforening




2. Antall aktive barn

50% av tilskudd: I 2009- tall kr. 52.250 til fordeling

Avdeling	Antall aktive	%- vis	Estimert beløp
Atlet	0	0,00 %	0,00
Turn	195	26,79 %	14 062,50
Fotball	165	22,66 %	11 899,04
Handball	168	23,08 %	12 115,38
Ski	74	10,16 %	5 336,54
Svømming	120	16,48 %	8 653,85
Orientering	6	0,82 %	432,69

Antall registrerte aktive i idrettsregistreringen samme år vil være grunnlag for den %- vise beregningen.

Mange avdelinger og utvalg,- EN Idrettsforening





Orkanger Idrettsforening




3. De største driftskostnadene I 2009- tall: 52.500 til fordeling

Konto	6320	7770	5000			
	Leie bane/ hall	Påmelding	Trenerhono	Sum	% vis	Estimert beløp
Atlet	25000	1000	0	26000	3,87 %	2 031,25
Turn	50000	40000	0	90000	13,39 %	7 031,25
Fotball	225000	11000	0	236000	35,12 %	18 437,50
Handball	220000	53000	0	273000	40,63 %	21 328,13
Ski	2000	24000	0	26000	3,87 %	2 031,25
Svømming	15000	5000	0	20000	2,98 %	1 562,50
Orientering	0	1000	0	1000	0,15 %	78,13

Saldo på de respektive konti ved årets slutt vil være grunnlag for den %- vise beregningen av tilskuddet året etter.

Mange avdelinger og utvalg,- EN Idrettsforening






Orkanger Idrettsforening



Totalt til fordeling
- et estimat! etter de tall vi har pr. dags dato

	Fordelingsnøkkel etter:			Totalt til avdelingen
	Grunnbeløp	Aktive	Driftskostnad	
Atlet	5 000,00	0,00	2 031,25	7 031,25
Turn	5 000,00	14 062,50	7 031,25	26 093,75
Fotball	5 000,00	11 899,04	18 437,50	35 336,54
Handball	5 000,00	12 115,38	21 328,13	38 443,51
Ski	5 000,00	5 336,54	2 031,25	12 367,79
Svømming	5 000,00	8 653,85	1 562,50	15 216,35
Orientering	5 000,00	432,69	78,13	5 510,82
Utdanningsfond				20 000,00
Andre investeringer				30 000,00
Totalt				190 000,00

Mange avdelinger og utvalg,- EN Idrettsforening





Orkanger Idrettsforening



Beregning og revidering av fordelingsnøkkel

- Fordelingsnøkkel blir beregnet fra år til år med grunnlag i OIF's regnskap og idrettsregistreringen.
 - Fjorårets regnskapstall blir grunnlag for driftsnøkkel
 - Årets idrettsregistrering blir grunnlag for aktivenøkkel
- Ordningen skal revideres årlig av hovedstyret

Mange avdelinger og utvalg,- EN Idrettsforening

